

수탁처리폐수 전자인계·인수관리시스템  
모바일 앱 매뉴얼

운반자 / 처리자

2026



# — 목차

## I. 모바일 매뉴얼(운반자용)-----4

- 1. 물바로 시스템 앱-----5
- 2. 운행기록부 작성-----7
- 3. 글자크기 조절 기능 제공-----12

## II. 모바일 매뉴얼(처리자용)-----14

- 1. 글자크기 조절 기능 제공-----15

# I 모바일 매뉴얼(운반자용)

작성하기

# I 모바일 매뉴얼(운반자용)

## 1. 물바로 시스템 앱

### 모바일 앱 다운로드

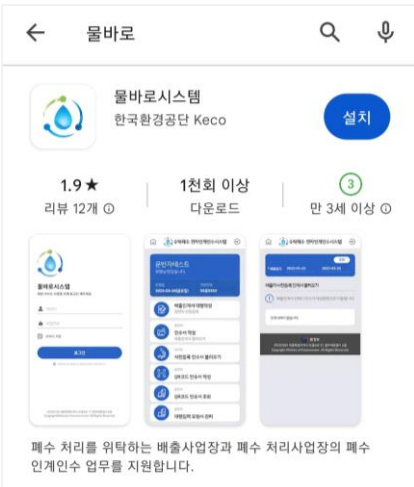
안드로이드폰  
(Android OS)



구글플레이 실행



“물바로” 검색



‘설치’ 클릭

### 모바일 앱소개

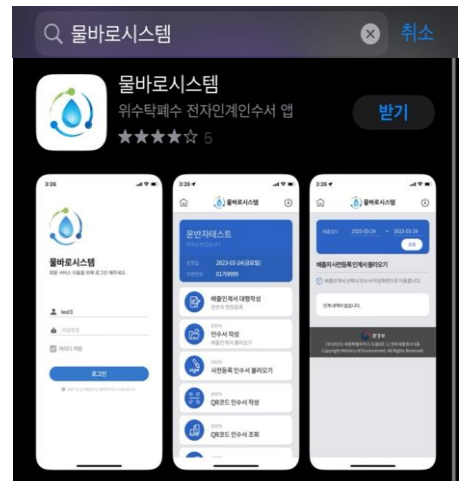
아이폰  
(iOS)



앱스토어 실행



“물바로” 검색



‘받기’ 클릭

# I 모바일 매뉴얼(운반자용)

## 1. 물바로 시스템 앱

### 모바일 앱 다운로드

### 모바일 앱 소개



- 1 회원명, 운행일, 차량번호를 확인할 수 있습니다.
- 2 배출자의 인계서를 대행작성하는 기능입니다.
- 3 인수서를 작성하는 기능입니다.
- 4 PC로 미리 등록해 놓았던 인수서를 모바일 앱으로 불러올 수 있습니다.
- 5 배출자가 생성한 QR코드를 이용하여 인수서를 작성할 수 있습니다.
- 6 배출자가 생성한 QR코드를 이용하여 작성된 인수서를 조회할 수 있는 기능입니다.
- 7 대행입력 요청서를 신청/취소할 수 있는 기능입니다.
- 8 차량 운행 기록을 등록, 조회, 수정 및 삭제할 수 있는 기능입니다.
- 9 사용자가 글자크기를 선택할 수 있는 버튼을 제공합니다.

# I 모바일 매뉴얼(운반자용)

## 2. 운행기록부 작성

기능설명

이용방법



운반자  
운행기록부 작성

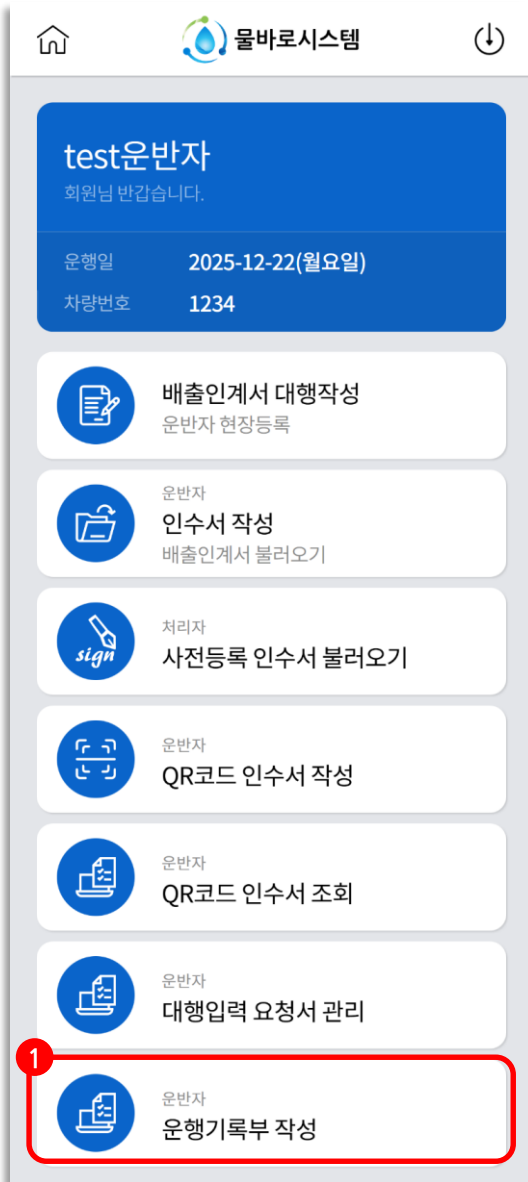
- 1) 운반자가 로그인 후 자신의 차량 운행 기록을 등록, 조회, 수정 및 삭제할 수 있는 기능입니다.
- 2) 작성된 인계서를 기반으로 자동 생성되어 차량 운행 데이터(운행시간, 거리지시계, 주행 거리 등)을 입력할 수 있는 양식을 제공합니다.
- 3) 촬영된 차량 계기판 사진을 첨부하여 운행 기록을 증빙할 수 있습니다.

# I 모바일 매뉴얼(운반자용)

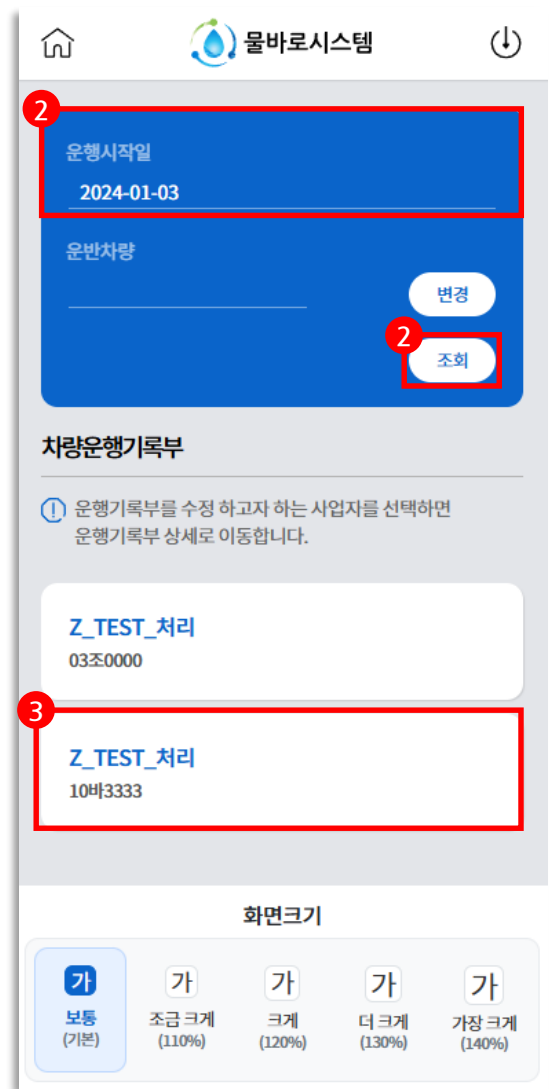
## 2. 운행기록부 작성

기능설명

이용방법



① [운행기록부 작성] 클릭합니다.



② 조회 조건을 설정해서 [조회] 버튼을 클릭하면  
 ③ 해당하는 사업자 목록이 나옵니다.  
 이후, 조회/수정 할 운행기록부를 클릭합니다.

# I 모바일 매뉴얼(운반사용)

## 2. 운행기록부 작성

### 기능설명

### 이용방법

- ① [이동장소(출발/도착)]을 선택 할 수 있습니다.
  - ② [운행시간(출발/도착)]을 선택 할 수 있습니다.
- 출발시각과 도착시각을 기반으로  
③[소요시간]이 계산되어 입력 됩니다
- ④ [계기판 사진 첨부] 기능입니다.
  - ⑤ [저장] 버튼을 눌러 저장 할 수 있습니다.

# I 모바일 매뉴얼(운반사용)

## 2. 운행기록부 작성

기능설명

이용방법

이동장소(출발)  
Z\_TEST\_처리 1 

이동장소(도착)  
dd 


운행시각(출발)  
2024-01-03 00:00:00 2 


운행시각(도착)  
2024-01-03 16:57:53 


1 이동장소 선택


- 테스트배출자
- Z\_TEST\_배출테스
- dd
- Z\_TEST\_배출

확인 닫기

이동장소(출발)  
Z\_TEST\_처리 

이동장소(도착)  
dd 

운행시각(출발)  
2024-01-03 00:00:00 

운행시각(도착)  
2024-01-03 16:57:53 

소요시간  
16:57:53

거리지시계(출발)  
70

거리지시계(도착)  
100

운행거리(km)  
30

2 2024 1월

월	화	수	목	금	토	일
	1	2	3	4	5	6
7	8	9	10	11	12	13
14	15	16	17	18	19	20
21	22	23	24	25	26	27
28	29	30	31			

시간 00 : 00 : 00

오늘 날짜 닫기

이동장소(도착)  
dd 

운행시각(출발)  
2024-01-03 00:00:00 

운행시각(도착)  
2024-01-03 16:57:53 

소요시간  
16:57:53

거리지시계(출발)  
70

거리지시계(도착)  
100

운행거리(km)  
30

1 이동장소를 선택할 수 있습니다.

2 운행시간(출발/도착)을 선택 할 수 있습니다.  
YYYY-MM-DD HH:MM:SS (KST)

# I 모바일 매뉴얼(운반사용)

## 2. 운행기록부 작성

기능설명

이용방법



- ① [추가] 버튼을 클릭 시 다중 파일 업로드를 위한 영역이 생깁니다.
- ② [파일선택] 클릭 후 계기판 사진을 첨부합니다.
- ③ 이후 [저장] 버튼을 클릭하면 사진 첨부가 완료됩니다.

- ① 삭제 할 파일 왼쪽에 있는 [체크박스]를 체크합니다.
- ② [삭제] 버튼을 클릭합니다.
- ③ 이후 [저장] 버튼을 클릭하면 최종적으로 삭제가 됩니다.

※ [삭제] 버튼만 누르고 저장하지 않을 시 파일이 삭제되지 않습니다.

# I 모바일 매뉴얼(운반사용)

## 3. 글자 크기 조절 기능 제공

기능설명

이용방법



- 1) 글자 크기 조절 기능 제공
- 2) 앱 내 모든 텍스트 요소에 적용(메뉴, 본문, 버튼, 테이블, 제목 등)
- 3) 반응형 디자인을 적용하여, 모바일 및 태블릿에서도 원활하게 조절 가능

# I 모바일 매뉴얼(운반자용)

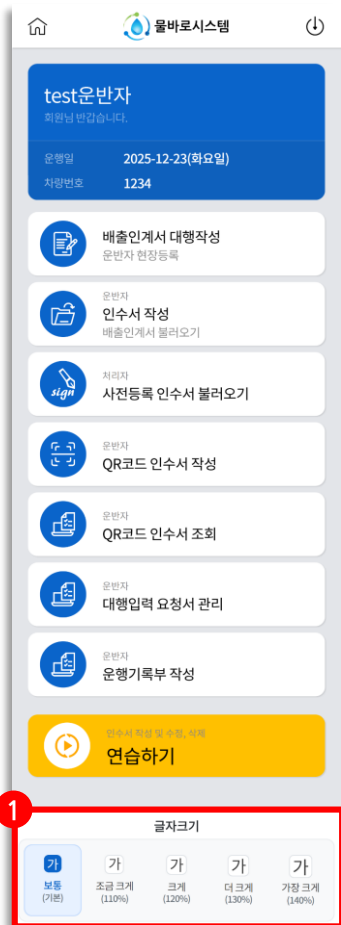
## 3. 글자 크기 조절 기능 제공

### 기능설명

### 이용방법

화면 하단의 ① [글자크기] 조절 토글을 이용하여 크기를 조절할 수 있습니다.

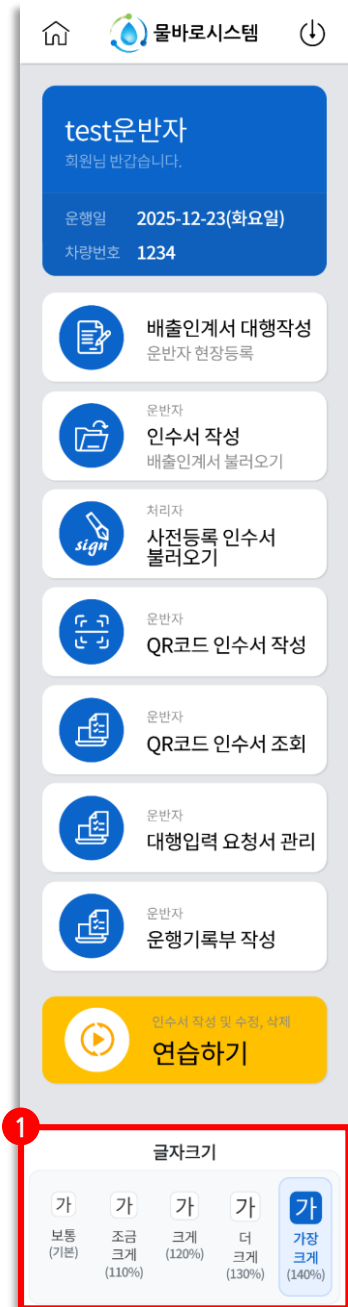
- 보통(100%, 기본값)
- 조금 크게(110%)
- 크게(120%)
- 더크게(130%)
- 가장 크게 (140%)



보통(100%, 기본값)



크게(120%)



가장 크게(140%)

# I 모바일 매뉴얼(운반사용)

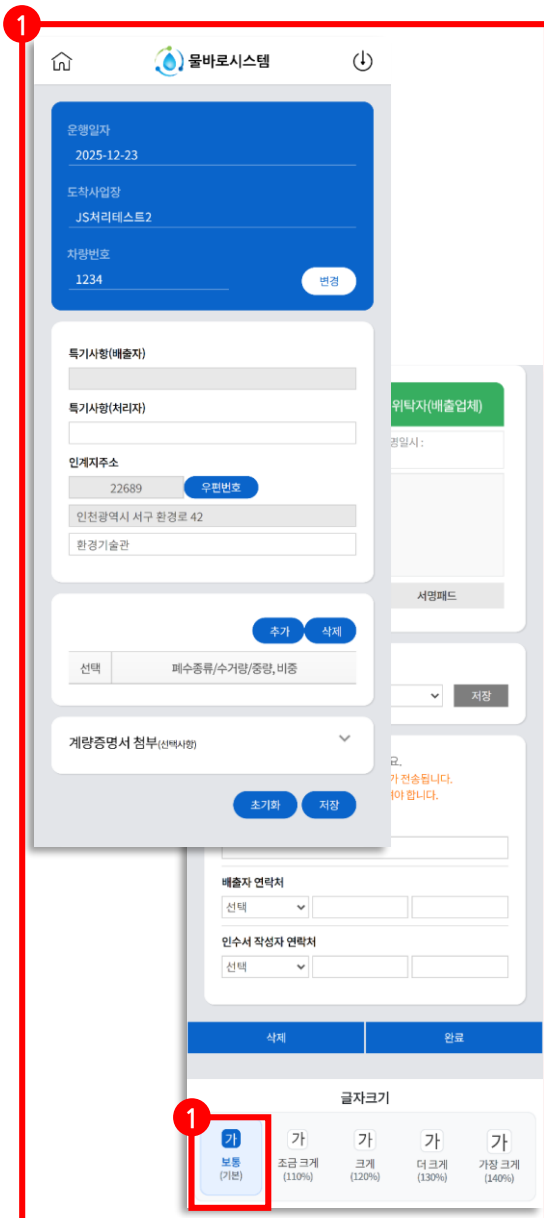
## 3. 글자 크기 조절 기능 제공

### 기능설명

### 이용방법

1 글자크기:보통(100%, 기본값)

2 글자크기:가장 크게 (140%)



## II

# 모바일 매뉴얼(처리자용)

작성하기

## II

## 모바일 매뉴얼(처리사용)

## 1. 글자 크기 조절 기능 제공

기능설명

이용방법



- 1) 글자 크기 조절 기능 제공
- 2) 앱 내 모든 텍스트 요소에 적용(메뉴, 본문, 버튼, 테이블, 제목 등)
- 3) 반응형 디자인을 적용하여, 모바일 및 태블릿에서도 원활하게 조절 가능

# II 모바일 매뉴얼(처리자용)

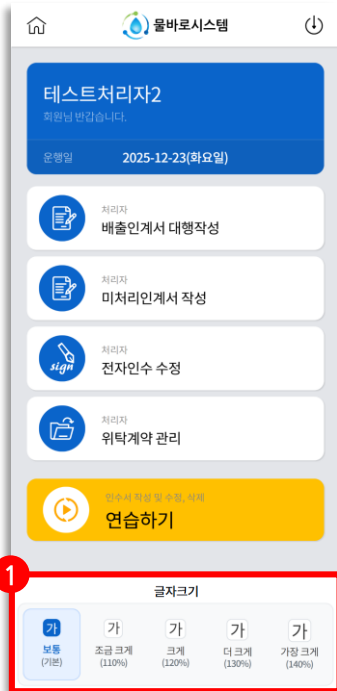
## 1. 글자 크기 조절 기능 제공

기능설명

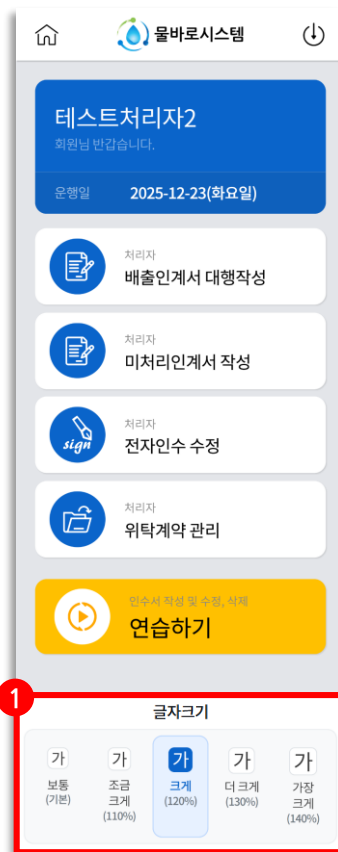
이용방법

화면 하단의 ① [글자크기] 조절 토글을 이용하여 크기를 조절할 수 있습니다.

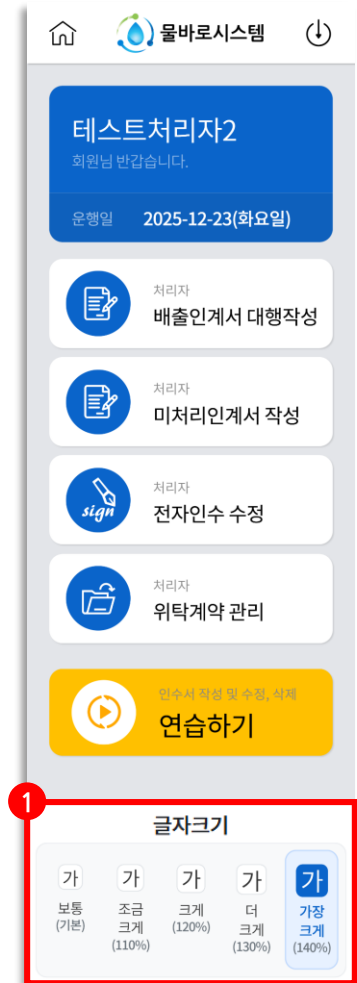
- 보통(100%, 기본값)
- 조금 크게(110%)
- 크게(120%)
- 더크게(130%)
- 가장 크게 (140%)



보통(100%, 기본값)



크게(120%)



가장 크게 (140%)



한국환경공단



수탁처리폐수

전자인계인수관리시스템